






CONCEPTO	Año		CONCEPTO	Año	
	2022	2021		2022	2021
ACTIVO			PASIVO		
<i>Activo Circulante</i>			<i>Pasivo Circulante</i>		
Efectivo y Equivalentes	1,156,841	283,913	Cuentas por Pagar a Corto Plazo	2,019,534	2,800,622
Derechos a Recibir Efectivo o Equivalentes	4,142,327	1,757,552	Documentos por Pagar a Corto Plazo	-	-
Derechos a Recibir Bienes o Servicios	23,451	68,151	Porción a Corto Plazo de la Deuda Pública a Largo Plazo	-	-
Inventarios	-	-	Títulos y Valores a Corto Plazo	-	-
Almacenes	-	-	Pasivos Diferidos a Corto Plazo	4,073,321	1,698,862
Estimación por Pérdida o Deterioro de Activos Circulantes	-	-	Fondos y Bienes de Terceros en Garantía y/o Administración a Corto Plazo	-	-
Otros Activos Circulantes	33,849	33,849	Provisiones a Corto Plazo	-	-
Total de Activos Circulantes	5,356,468	2,143,465	Otros Pasivos a Corto Plazo	366,710	433,649
<i>Activo No Circulante</i>			Total de Pasivos Circulantes	6,459,565	4,933,132
Inversiones Financieras a Largo Plazo	-	-	<i>Pasivo No Circulante</i>		
Derechos a Recibir Efectivo o Equivalentes a Largo Plazo	-	-	Cuentas por Pagar a Largo Plazo	-	-
Bienes Inmuebles, Infraestructura y Construcciones en Proceso	379,091,500	379,091,500	Documentos por Pagar a Largo Plazo	-	-
Bienes Muebles	3,710,052	3,710,052	Deuda Pública a Largo Plazo	-	-
Activos Intangibles	101,848	101,848	Pasivos Diferidos a Largo Plazo	-	-
Depreciación, Deterioro y Amortización Acumulada de Bienes	877,831	877,831	Fondos y Bienes de Terceros en Garantía y/o en Administración a Largo Plazo	-	-
Activos Diferidos	-	-	Provisiones a Largo Plazo	-	-
Estimación por Pérdida o Deterioro de Activos no Circulantes	-	-	Total de Pasivos No Circulantes	-	-
Otros Activos no Circulantes	-	-	Total del Pasivo	6,459,565	4,933,132
Total de Activos No Circulantes	382,025,569	382,025,569	HACIENDA PÚBLICA/ PATRIMONIO		
Total del Activo	387,382,037	384,169,034	<i>Hacienda Pública/Patrimonio Contribuido</i>		
			Aportaciones	-	-
			Donaciones de Capital	-	-
			Actualización de la Hacienda Pública / Patrimonio	-	-
			Hacienda Pública/Patrimonio Generado	380,922,471	379,235,902
			Resultados del Ejercicio (Ahorro / Desahorro)	1,686,570	5,682,189
			Resultados de Ejercicios Anteriores	130,383,665	136,065,854
			Revalúos	-	-
			Reservas	-	-
			Rectificaciones de Resultados de Ejercicios Anteriores	248,852,237	248,852,237
			Exceso o Insuficiencia en la Actualización de la Hacienda Pública/Patrimonio	-	-
			Resultado por Posición Monetaria	-	-
			Resultado por Tenencia de Activos no Monetarios	-	-
			Total Hacienda Pública/ Patrimonio	380,922,471	379,235,902
			Total del Pasivo y Hacienda Pública / Patrimonio	387,382,037	384,169,034

Bajo protesta de decir verdad declaramos que los Estados Financieros y sus Notas son razonablemente correctos y responsabilidad del emisor


BRIJIDA MARCELINA JIMENEZ VALLE
PRESIDENTA


CARLA AMADOR VALLE
TESORERA


OMAR OCTAVIO LANDA CABADA
DIRECTOR